

LINE公式アカウント「おおさか楽(らく)なび」について



この度、より身近にデジタルの便利さを感じていただけるよう、スマートシニアライフ事業のLINE公式アカウント「おおさか楽なび」を開設しました。
今後も、楽しいコンテンツサービスを追加予定ですので、ぜひ「友だち追加」をお願いします。

■登録方法

LINEホーム画面から「おおさか楽なび」を検索
または、右記二次元コードを読み取り

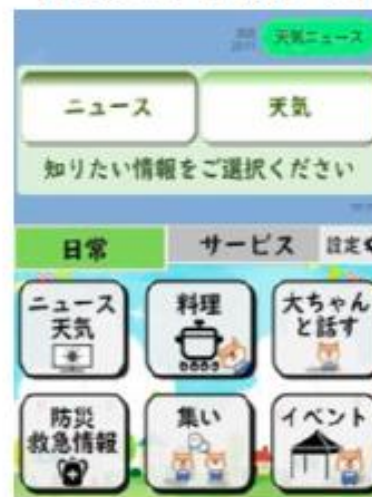
■登録費用

無料(サービス利用では費用がかかる場合があります)



ご自身のスマートフォンから友だち追加していただけます！

【日常メニュー画面イメージ】



【サービスメニュー画面イメージ】



ぜひ友だち追加してね！



大阪スマートシニアライフ実証事業推進協議会
キャラクター「大(だい)ちゃん」



スマートシニアライフ事業
LINE公式アカウント
おおさか楽なび
友だち
募集



大阪スマートシニアライフ実証事業推進
協議会キャラクター「大いいちゃん」



LINE
公式アカウント

@887otmow

スマートシニアライフ事業 「おおさか楽なび」とは

高齢者の皆さまがいきいきと健康で便利に生活できるよう、皆さまの生活を支援するサービス・プラットフォームを公民連携で構築し、行政と民間の様々なオンラインサービスをワンストップで提供する事業です。



日常
メニュー




画面下部の
リッチメニュー
をタブで切替

サービス
メニュー



ここから「友だち追加」してな！
ぼくともお話しできるよ☆

大阪スマートシニアライフ実証事業推進
協議会キャラクター「大いいちゃん」



※このチラシの内容は、2023年1月時点のものです。予告なく、サービスや仕様を変更する場合があります。

お問い合わせ先
大阪スマートシニアライフ実証事業事務局
電話：0800-100-1002（通話料無料）
受付時間 月～金曜日 9：00～17：00（祝日・年末年始を除く）

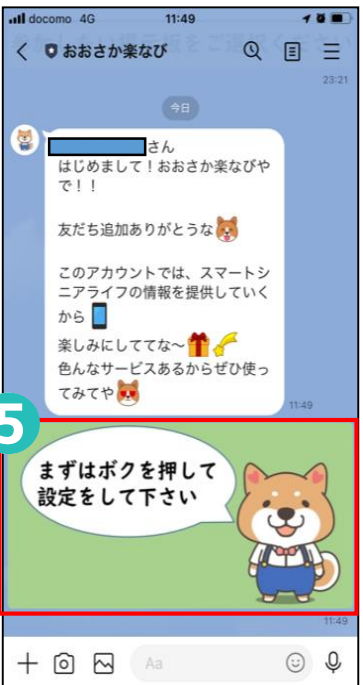
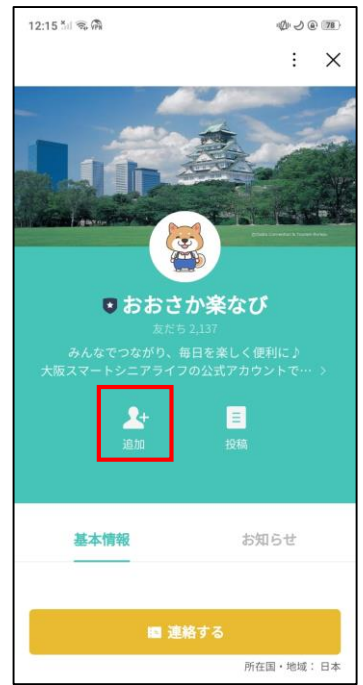
◆「友だち追加」の方法

スマホに搭載されているカメラや「Google Lens」でQRコードを読み取り、友だち追加することもできます。LINEから登録する場合は、以下のとおりです。

- 1 LINEを起動し右上の 👤 アイコンをタップ
- 2 「QRコード」マークをタップ
- 3 QRコードを読み取る



- 4 「おおさか楽なび」アカウントで 👤 をタップ
- 5 送られてきた「大ちゃん」の画像をタップ
- 6 受信情報設定で必要事項を入力、「送信」をタップ



※QRコードは株式会社デンソーウェーブの登録商標です。

◆「おおさか楽なび」の使い方

- 1 LINEを起動し「おおさか楽なび」を選択して「トーク」をタップ
- 2 リッチメニューのタブを切り替えて「通常」または「サービス」のメニューを表示
- 3 使いたいサービスをタップ (サービスによっては会員登録が必要な場合があります)



◆サービス内容

毎日の暮らしに役立つ情報

行政サービス

集い・コミュニケーション・ゲーム

キャラクターとお喋り

今後も、楽しいコンテンツ・サービスを追加予定です！

民間サービス

事業に参画している民間企業の様々なサービス (買い物、介護、家事支援、外出支援、電子お薬手帳、就労支援、終活支援、オンライン旅行、カラオケ など)

